

## METHOD OF AND DEVICE FOR RECORDING INFORMATION

<b>Publication number:</b> JP2003505813 (T)	<b>Also published as:</b>
<b>Publication date:</b> 2003-02-12	WO0106512 (A1)
<b>Inventor(s):</b>	US7283727 (B1)
<b>Applicant(s):</b>	UA75568 (C2)
<b>Classification:</b>	TW580694 (B)
<b>- international:</b> G11B20/12; G11B20/10; G11B20/18; G11B20/12; G11B20/10; G11B20/18; (IPC1-7): G11B20/12; G11B20/10; G11B20/18	RU2267821 (G2)
<b>- European:</b> G11B20/18S2	more >>
<b>Application number:</b> JP20010511687T-20000712	
<b>Priority number(s):</b> EP19990202322; 19990715; WO2000EP06625; 20000712	

Abstract not available for JP 2003505813 (T)

Abstract of corresponding document: **WO 0106512 (A1)**

A method is described for writing real time video signals on an optical disc (2) having a recording area (40) which comprises an administrative area (43), a spare area (42), and a user area (41). Normal recording takes place in blocks (45) in a first pre-reserved area (NW) of a free part (47) of the user area (41). If during the recording process a defective block (45\*) is encountered a replacement recording having the size of a plurality of blocks is made in a second pre-reserved area (RW) of the free part (47) of the user area (41), after which normal recording continues in the first pre-reserved area (NW). On the one hand, this limits the number of jumps for replacement recording and, on the other hand, it results in the storage capacity of the disc (2) being used very efficiently.

Data supplied from the *esp@cenet* database — Worldwide

(19) 日本国特許庁 (J P)

(12) 公表特許公報 (A)

(11) 特許出願公表番号

特表2003-505813

(P2003-505813A)

(43) 公表日 平成15年2月12日 (2003.2.12)

(51) Int.Cl. <sup>7</sup>	識別記号	F I	テーマコード (参考)
G 1 1 B 20/12		G 1 1 B 20/12	5 D 0 4 4
20/10		20/10	C
20/18	5 1 2	20/18	5 1 2 D
	5 5 0		5 5 0 F
	5 7 4		5 7 4 B

審査請求 未請求 予備審査請求 未請求 (全 21 頁) 最終頁に続く

(21) 出願番号 特願2001-511687(P2001-511687)  
 (86) (22) 出願日 平成12年7月12日 (2000.7.12)  
 (85) 翻訳文提出日 平成13年3月15日 (2001.3.15)  
 (86) 国際出願番号 PCT/EP00/06625  
 (87) 国際公開番号 WO01/006512  
 (87) 国際公開日 平成13年1月25日 (2001.1.25)  
 (31) 優先権主張番号 99202322.6  
 (32) 優先日 平成11年7月15日 (1999.7.15)  
 (33) 優先権主張国 欧州特許庁 (EP)

(71) 出願人 コーニンクレッカ フィリップス エレクトロニクス エヌ ヴィ  
 Koninklijke Philips Electronics N. V.  
 オランダ国 5621 ペーアー アインドーフェン フルーネヴァウツウェッハ 1  
 Groenewoudseweg 1,  
 5621 BA Eindhoven, The Netherlands

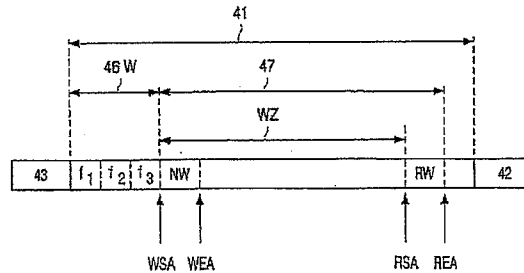
(74) 代理人 弁理士 津軽 進 (外1名)

最終頁に続く

(54) 【発明の名称】 情報を記録するための方法及び装置

(57) 【要約】

管理領域 (43)、スベア領域 (42) 及びユーザ領域 (41) を有する記録領域 (40) を持つ光学ディスク (2) に実時間ビデオ信号を書込むための方法が述べられている。通常の記録は、ユーザ領域 (41) のフリー部分 (47) の第1の既定領域 (NW) 内のブロックに行われる。記録プロセスの間に欠陥ブロックが生じると、複数のブロックの当該サイズを持つ置換記録がユーザ領域 (41) のフリー部分 (47) の第2の既定領域 (RW) で成され、その後通常の記録が第1の既定領域 (NW) で続行される。一方で、これは置換記録のためのジャンプ数を制限し、他方で、非常に効率的に使用されるディスクの記憶容量を結果としてもたらす。



**【特許請求の範囲】**

【請求項1】 情報、特に実時間ビデオ又はオーディオの情報を、ブロックに分割された多数の実質上同心の円形記録トラックを持つタイプの記録ディスク、特に光ディスク上に記録する方法であって、前記記録トラックが共に前記ディスクの記録領域を規定し、前記記録領域は少なくとも自由にアクセスできるアドレス指定可能なユーザ領域を含み；

記録されるべき前記情報がブロックのサイズを持つデータ・パケットに分割され、連続するデータ・パケットが前記ユーザ領域の異なるブロックに記録され；ブロックに欠陥があるならば、データ・パケットに対する置換記録が前記ユーザ領域の別の部分で行われる方法。

【請求項2】 記録セッションに先立って、前記自由にアクセスできるアドレス指定可能なユーザ領域の所定部分が置換ゾーンとして割り当てられる請求項1に記載の方法。

【請求項3】 前記記録セッションの最中に、前記自由にアクセスできるアドレス指定可能なユーザ領域の追加部分が、必要であれば置換ゾーンとして確保される請求項1又は2に記載の方法。

【請求項4】 前記記録セッションの最中に、以前に割り当てられた置換ゾーンの一部の確保が、必要であれば、当該部分をフリー・ユーザ領域として再び使用可能にするために、キャンセルされる請求項1乃至3の何れか1項に記載の方法。

【請求項5】 記録プロセスの間に欠陥ブロックが生じる場合は、置換記録が複数の連続したデータ・パケットを有するファイル割当分のために行われる請求項1乃至4の何れか1項に記載の方法。

【請求項6】 請求項1乃至5の何れか1項に記載の方法を実行するための記録装置。

【請求項7】 書込みプロセスを制御するための書込み制御ユニットと、ディスクのどの位置において書込み動作が行われるべきかを決定するための割当マネージャとを有する請求項6に記載の記録装置であって、前記割当マネージャは、第1領域が通常記録用に確保され、第2領域が置換記録

用に割り当てられた前記ユーザ領域のフリー部分に記録するための2個の異なる領域を確保し、

前記割当マネージャは前記書込み制御ユニットにこれら割り当てられた領域について通知でき、

前記書込み制御ユニットは、第1の既定領域に前記通常記録を実行し、欠陥ブロックが生じる場合は、時間間隔が第2の既定領域に複数のブロックのサイズを持つファイル割当分に対する置換記録を行い、前記置換記録が完了すると、第1の既定領域に通常記録を続行する記録装置。

【請求項8】 前記書込み制御ユニットは前記割当マネージャに、記録プロセスが完了すると、第2の既定領域で使用されたアドレスを通知し、前記割当マネージャが第2の既定領域で使用された当該アドレスを前記割当マネージャにしたがってメモリ及び前記ディスクの前記記録領域の管理領域におけるコンテンツのテーブルに入力する請求項7に記載の記録装置。

【請求項9】 前記割当マネージャは、信頼性のないブロックのリストに置換記録をさせる前記欠陥ブロックの前記アドレスを含み、前記2個の領域が次の記録コマンドの際に確保されるとき割り当てのための前記リストに含まれるブロックの使用を妨げる請求項7又は8に記載の記録装置。

## 【発明の詳細な説明】

## 【0001】

## 【発明の属する技術分野】

本発明は一般的に、光学ディスク又は磁気ディスクのようなディスク形状の本  
文献ではこれ以降「記録ディスク」と呼ぶ記録媒体に情報を特にデジタル情報を  
記録することに関する。よく知られているように、そのような記録ディスクは実  
質的に同心円の複数の円形トラックを持つ。このような記録トラックは、個別の  
円形トラック又は一つの連続したらせんトラックの形状を取っている。各トラッ  
クは論理ブロックに分割され、さらに各ブロックがデータを記録するためのデー  
タ領域を持っている。さらに、各ブロックはたいていチェックナンバー又は「チ  
ェックサム」の記録のために割り当てられた（確保された）領域を有している。

## 【0002】

## 【従来の技術】

概して、記録セッションにおいて記録されるべき情報量は一つのブロックより  
大きい。このとき、「ファイル」とも称される記録されるべき情報は、一つのブ  
ロックのサイズを持つ連続したデータ・パケットに分割され、ファイルの連続し  
たデータ・パケットはディスクの異なる複数のブロックに記録される。このとき  
、高速データ転送のために連続したデータ・パケットは、連続するブロックに記  
録されることが望ましい。このとき、記録プロセスは実質的に連続して続行され  
ることができる。同様にして、ディスクに記録された情報のその後の読出し（再  
生）の間、読出しプロセスは連続して続行することが出来る。

## 【0003】

実際には、ディスクが欠陥のあるブロックを呈示することもあり、すなわち情  
報の完全な記録を行うブロックがもはや可能ではないとか、あるいは結果的に発  
生する小さな書き込みエラーを読出し中に修正することはもはや可能ではないブ  
ロックがある場合もある。このようなブロックは、そうするともはや記録には適さ  
ない。記録ディスクにスペア領域を確保することが通例であり、この領域は、ユ  
ーザによってアドレスすることは出来ず、いずれかの欠陥ブロックの置換用に意  
図された領域である。記録の最中に欠陥ブロックが発見されると、記録は欠陥ブ

ロック内ではなくスペア記録領域のブロック内で実行される。

【0004】

スペア記録領域のブロックでデータ・パケットを記録した後、後続のデータ・パケットの記録が当該欠陥ブロックの後に続くブロックで続行される。従って、こうした置換は記録ヘッドの2回のジャンプを必要とし、同様に読出しヘッドの2回のジャンプが情報を読出すために必要とされる。

【0005】

【発明が解決しようとする課題】

通常記録の領域からスペア記録の領域まで及びその逆の読出し又は書込みヘッドのこれらジャンプは比較的相当な時間がかかり、情報の平均伝送速度を減少させる。これは、とても高い伝送速度を必要とする状況で、例えばオーディオ及び/又はビデオ信号を実時間で記録する場合に特に不適切となる。

【0006】

このような利用のためには、スペア記録領域にジャンプを行わないこと及び各個別の損傷ブロックに戻らないことが提案され、欠陥ブロックが見つかった場合には、スペア領域に複数のブロックを有するファイル割当分を記録することが提案されている。するとジャンプは同じ時に互いに読み出し又は書き込まれた後で直接起こることはないが、これら（ジャンプ）の間の時間はもっと長くなる。両方のジャンプを含まない時間間隔全体を平均した伝送速度は、このときもっと速くなる。しかしながら結果は、スペア記録領域が急速に満たされ、通常記録領域のこれらデータ・パケットに対応するブロックは欠陥ではないのに、スペア記録領域に記録されたデータ・パケットのかなりの数がこのとき間違っスペア記録領域のスペースを占めることになる。よって、ジャンプ数の減少はスペア記録領域の比較的非効率な使用によって割当られ、スペア記録領域はもっと急速に満たされる。一度スペア記録領域が満たされると、ディスクはもはやこれ以上記録には使用できない。逆に言えばこのことは、置換記録がスペア領域で行われるためのファイル割当分の数が比較的少ないということを示している。

【課題を解決するための手段】

本発明の目的は、上記の問題点に対応する解決策を提供することである。

## 【0007】

本発明の重要な観点に従うと、置換記録はフリー記録領域、すなわちまだ使用されていない自由にアクセスできるアドレス指定可能な領域において行われる。この領域は連続して何百ものブロックの長さを持つファイル割当分を記録するのに十分な大きさである。記録に先立って、割当マネージャが置換領域としてフリー記録領域のある特定の割当分を確保する。この割当は、一方では、割当マネージャが記録のためにフリー記録領域のこの確保された割当分にアドレスを使用しないだろうということの意味している。記録の最中に欠陥ブロックが見つかり、書込みヘッドはフリー記録領域の割り当てられた置換ゾーンにおける適したアドレス、例えば置換ゾーンの第1フリー・アドレスにジャンプし、置換記録が当該置換ゾーンにおいて行われる。この置換ゾーンでのファイル割当分の記録後、前記書込みヘッドが通常記録領域に戻る。

## 【0008】

記録セッション完了の際、割当マネージャは置換ゾーンでどのアドレスが置換用にすでに使用されており、どの置換アドレスがどのオリジナル・アドレスに対応するのかを通知される。割当マネージャは、それでフリー領域のどのアドレスがもはやフリーではないか、元々割り当てられたアドレスのどれがまだ使用されていないか、従って事実未だにフリーであるかどうかを知ることになる。

## 【0009】

オプションとして、この情報は記録セッション中に割当マネージャに既に転送されていてもよく、この結果として、この情報が必要ならば、例えば非常に大きな数字エラーが起こった場合などに、割当マネージャは記録プロセス中に通常アクセス可能なスペースに付加的なスペースを割り当てることが出来る。

## 【0010】

本発明のこれら及び他の見地と、特徴及び長所とは、図面を参照として本発明の好ましい実施例のこれ以降の説明によってさらに明らかになるであろう。

## 【0011】

## 【発明の実施の形態】

図1は、記録ディスク2に実時間ビデオ又はオーディオ信号Sを記録するのに

適した記録装置1の一部分のブロック図を示している。

【0012】

本発明の範囲は、ここで記述された事例に制限されず、派生する様々な変更及び修正が添付の請求項で規定されたような本発明の範囲から離れること無く可能であることは当業者には明らかであろう。例えば、たとえテスト工程がトラッキング信号の使用に依らなくても、この方が望ましいのだけれども、予め決められたテスト・トラックのみがテスト工程で調べられる場合にも、本発明はすでに有利である。ディスク2は磁気ディスクであってもよいが、本発明は特に光学記録のために意図されてもいる。ディスク2は複数の相互に同心の記録トラック3を持ち、それは本文献では個別の円形トラックと見なされているが、トラック3は一つの連続したらせん形トラックを表わす可能性もまたある。それ自体は良く知られているように、装置1は光学書込み/読出しヘッド10及び簡潔のために示されていないがさらにヘッド10に面しているターンテーブルを持ち、当該ターンテーブル上にディスク2は位置づけられており、当該ターンテーブルにより、ディスク2がヘッド10に関して回転動作を与えられることができ、これによってトラック3がヘッド10によって走査できる。記録装置1はさらに、それ自体は知られており及び簡潔のために示されていないが、ディスク2の半径方向にヘッド10を動かすための手段を含み、従ってディスク2の異なる複数のトラック3がヘッド10によってアクセスできる。良く知られているように、情報はヘッド10からのレーザービーム11によってトラック3に書込まれる。

【0013】

書込みプロセスは、本文献ではこれ以降書込み制御ユニットと呼ばれる機能ユニット20によって制御される。このような書込み制御ユニット20はそれ自体知られており、従ってこれ以上は記述されていない。書込み制御ユニット20は単に、ディスク2に対する前記ターンテーブルの制御及び書込みヘッド10に対する位置づけ手段を通して書込みプロセスがディスク2の所望の場所で起こるようなやり方で、ディスク2に関してヘッド10の位置づけを制御することに留意されたい。さらに、書込み制御ユニット20は、記録されるべき入力信号Sに依存してレーザービーム11の強度を制御する。書込み制御ユニット20のこの制



御機能は、図1においてカップリング22として図形で表わされている。

【0014】

記録装置1はさらに、本文献ではこれ以降割当マネージャと称される機能ユニット30を持つ。このような割当マネージャ30はそれ自体知られており、従ってこれ以上は記述されていない。割当マネージャ30がディスク2のどの部分に記録又はある記録セッションが行われるべきかを決定することが、単にここで留意されたい。ユーザが記録を開始するとき、割当マネージャ30は当該ディスク2に記録する十分なスペースがあるかどうかを決定し、あるのならば、このスペースが使用可能なところをも決定する。割当マネージャ30は、信号カップリング31として概略的に表わされているこの利用可能なスペースの開始位置を書込み制御ユニット20に知らせる。

【0015】

図2は、ディスク2の論理的構造を概略的に表わしている。これら記録トラック3はディスク2の記録可能な領域40を規定しており、この領域は本文献ではこれ以降記録領域と呼ばれる連続したストリップ(strip)として示されている。

【0016】

ディスク2の記録領域40は論理ブロック45に分割されており、(分割されたブロック)それぞれが個別の予め決められたアドレスを持つ。ブロック45の当該アドレスの値は、ブロック45の予め決められたアドレス・フィールドに記録されている。従って情報をディスク2の所与のアドレスに対応する所与の位置に直接記録することが可能であり、さらに同様にして情報を所与のアドレスに対応する所与の位置から直接読み込むこともまた可能である。ブロック45は、全てのブロックについて等しい必要性はないブロック・サイズを有する。一つのブロックに書込まれることが出来るデータ量はデータ・パケットと称される。

【0017】

記録領域40は、いわゆるアドレス指定可能なスペース41のかなりの部分を構成し、このスペースは本実施例ではデジタル化されたビデオ信号である情報を記録するためにユーザによってアクセスすることができる。このアドレス指定可能なスペース41は、従って本文献ではこれ以降ユーザ領域と呼ばれる。

## 【0018】

ディスク2の記録領域40はさらに、アドレス指定可能ではなく及び置換領域として使用されるスペア領域42をも含む。ユーザ領域41及びスペア領域42の関連記憶容量は図2に縮尺通りには示されていないが、一般的に、スペア領域42のサイズはユーザ領域41のサイズのたった数パーセントである。

## 【0019】

ディスク2はさらにディスクの内容に関連する情報を記憶する予め決められた領域43を持つ。この情報は、例えばディスク2のファイル数、ファイルの開始アドレス、ファイルの長さ及びファイルの名前などに関してもよい。この領域43は、また本文獻にてこれ以降管理領域と呼ばれるだろう。

## 【0020】

図2においてファイルは参照f1、f2及びf3を記載している。通常、ファイルは複数のブロック45を占有しているので、ファイルは複数のデータ・パケットを有している。ファイル記憶のためにすでに使用されたユーザ領域41の部分は、占有されたユーザ領域46又は占有されたスペースと呼ばれるだろう。ユーザ領域41の未使用の部分はまだフリーであり、この部分は本文獻ではこれ以降、フリー・ユーザ領域又はフリー・スペース47と呼ばれるだろう。ファイルによって使用されたブロックは、アドレス指定可能な領域41で直接お互いに隣接している必要は無い。当該ファイルは複数のセグメントを有していてもよく、この（セグメント）それぞれは複数のブロックを有し、当該セグメントはアドレス指定可能な領域41内にあちこち散乱していてもよい。フリー・スペースは従って未だに使用されていないブロックを伴う複数のセグメントで構成されている。これらのアドレスは、管理スペース43に保管されている。簡潔にするために、これらファイルは単一の連続した領域として表わされている。

## 【0021】

ディスク2が記録装置にロードされると、割当マネージャ30がカップリング31を通して書込み制御ユニット20に、管理領域43を讀出すように指示したり、このようにして讀出された情報をカップリング31を通して割当マネージャ30へ転送するように指示を与える。割当マネージャ30は関連メモリ32に読

出された情報を記憶する。割当マネージャ30は、ディスク2のユーザ領域41のどの部分が前もってファイルf1、f2などを記録したことによって占有されているか、さらに結果的に（どの部分が）占有されたユーザ領域46すなわち占有スペースなのかを知ることになる。結果として、割当マネージャ30は、ユーザ領域41のどの部分が未だにフリーなのか、結果的に（どの部分が）フリー・ユーザ領域すなわちフリー・スペース47なのかをもまた知ることになる。

#### 【0022】

割当マネージャ30が新しい書込みコマンドを受けると、割当マネージャ30は関連メモリ32の中でユーザ領域41のどの部分がフリー・スペースなのかをチェックし、このフリー・スペース内での開始アドレス及び終了アドレスをコミュニケーション・ライン31を通して書込み制御ユニット20に送る。割当マネージャ30は、当該開始アドレス及び終了アドレスによって規定されたユーザ領域41の部分がもはやフリー・ユーザ領域47ではなく占有されたユーザ領域46に属するという表示として、メモリ32にこのデータも記憶する。書込み制御ユニット20は、記録されるべき入力信号のために記録プロセスを制御し、それは割当マネージャ30から受信した開始アドレスで開始する通例の方法で起こる。前記記録プロセスが完了すると、書込み制御ユニット20はこの完了をコミュニケーション・ライン31を通して割当マネージャ30に報告し、その後割当マネージャ30は書込み制御ユニット20にディスク2の管理領域43におけるデータを更新するように指示を出す。

#### 【0023】

ユーザ領域41は、欠陥ブロック45\*を含んでいる。ある欠陥ブロック45\*の存在が前もって割当マネージャ30に知らされてはいないので、その結果として、これらの欠陥ブロック45\*は通常割当目的で使用されることがこのとき起こりうる。ただし、記録に先立って割当マネージャ30が使用不可能なブロックはどれであるかを欠陥の存在の結果によって知ることにもまた可能である。従来のやり方では、これらブロック45\*はなお割当目的で使用されている。書込み制御ユニット20は、それ自身によって代替位置を選択するものとする。書込みプロセスの間に書込みヘッド10が欠陥ブロック45\*に到達するならば、書込み

制御ユニット20は書込みヘッド10を代替ブロックに移動し、さらに当該欠陥ブロック45\*に書込まれるべきだったデータ・パッケージが前記代替ブロックに記録される。代替ブロックにデータ・パッケージを記録後、通常のやり方で書込み制御ユニット20が書込みヘッド10をユーザ領域41に戻すように方向づける。

#### 【0024】

このような代替ブロックは置換ブロック45'とも称され、さらに置換ブロック45'でのデータ・パッケージの記録は置換記録と呼ばれる。

#### 【0025】

従来では、代替ブロック45'はスペア領域42内で選択される。

#### 【0026】

書込みヘッド10の行きつ戻りつの動きに起因して相当な時間が失われ、結果として、このような従来の書込みプロセスは実時間ビデオ信号の処理にはあまり適していない。本発明は、書込みヘッド10が欠陥ブロック45\*に到達し、結果として置換ブロック45'にジャンプすることを必要とするとき、置換記録が単に欠陥ブロックに書き込まれるべき単一のデータ・パッケージのためだけに行われるのではなく、ジャンピング・バックに先立って後続のデータ・パッケージの大量の数もまた置換ブロック45'に書込まれるということで、書込みヘッド10のジャンプ動作の数を減らし、さらに連続するジャンプ動作間の時間を増やすことを提案する。置換ブロック45'にこのようにして書込まれた後続のデータ・パッケージの数は、100ないしそれ以上に成り得る。実際のところ、エラーはクラスタ内でしばしば起こる。大量のデータ・パッケージを取ることによって、ジャンプ数が減らされる。置換ブロック45'に書込まれたこのような一連の連続したデータ・パッケージもファイル割当分と称される。

#### 【0027】

既定の割り当て領域42は比較的小さい。特にこのスペア領域42はディスク容量全てのうち約3%の容量用に設計されているので、従って多くてもせいぜいブロックの3%またはそれ以下が欠陥である場合、全ての欠陥ブロック45\*のための置換書込み能力を提供する。従来の書込みプロセスにおいては、これは、

実際問題として十分足りている。なぜならば、この場合スベア領域42の単一の置換ブロック45'のみがユーザ領域41のそれぞれの欠陥ブロック45\*のために利用されるからである。しかしながら、100以上のデータ・パケットのサイズを持つファイル割当分が同時にスベア領域42に書込まれたとすると、スベア領域42の置換ブロック45'もまた大量数が、ユーザ領域41の非欠陥ブロック45用の代替記録領域として必要とされることは避けられない。このことは、スベア領域42は急速に満たされ、さらにユーザ領域41の欠陥ブロック45\*の数が3%よりずっと小さい場合でさえも既に満ち足りた状態であるかもしれないということを意味する。スベア領域42が満ち足りていると、ディスク2はもはやそれ以上の記録のためには使用されることはできない。

【0028】

本発明はこの問題に対する解決策もまた提供する。

【0029】

この目的のためには、本発明によると、割当マネージャ30は、記録のためにフリー・ユーザ領域において、第1領域が通常の記録用に割り当てられていて、第2領域が置換記録用に割り当てられている2個の異なる領域を割り当てる。割当マネージャ30は、書込み制御ユニット20にこれらの領域について通知する。書込み制御ユニット20は第1領域に通常の記録を実行し、欠陥ブロック45\*が見つかる第2領域のファイル割当分の置換記録を実行する。

【0030】

図3に示されるように、割当マネージャ30は、この目的のために、フリー・ユーザ領域47に通常記録用の領域NWを割り当てるアドレスである書込み開始アドレスWSA及び書込み終了アドレスWEAを指定し、フリー・ユーザ領域47に置換記録用の領域RWを割り当てるアドレスである置換開始アドレスRSA及び置換終了アドレスREAも指定する。図3は、通常記録用に割り当てられた領域NWがフリー・ユーザ領域47の最初に位置され、さらに置換記録用に割り当てられた領域RWがフリー・ユーザ領域47の最後に位置されることを示している。現実的には、フリー・ユーザ領域はアドレス指定可能なスペース全体に散らばっている複数の非隣接領域を有しているだろう。従って、置換記録用に割り当てられた領域RWは

通常記録用に割り当てられた領域NWに隣接していることもあり得る。

#### 【0031】

割当マネージャ30はこれらのアドレスの情報を書込み制御ユニット20とやり取りし、その順にフリー・ユーザ領域47の中の通常記録用に割り当てられた領域NW内の情報ストリームの記録が従来のやり方で続行することを保証する。ただし、書込み制御ユニット20は、欠陥セクター45\*が見つかった場合、書込みヘッド10がフリー・ユーザ領域47内の置換ゾーンRWの位置にジャンプすることを保証し、当該位置でのファイル割当分の置換記録を行い、その後書込みヘッド10をフリー・ユーザ領域47内の通常記録用に割り当てられた領域NWまでジャンプして戻らせる。このやり方で、置換記録が本文献でここまで説明された欠点無く成し遂げられることは明白であろう。従って、特に、スベア領域42は使用されない。

#### 【0032】

通例として、書込み制御ユニット20は割当マネージャ30にいつ記録プロセスが終了したかを報告し、これに基づいて割当マネージャ30が書込み制御ユニット20にディスク2の管理領域43のデータを更新するように指示を出す。割当マネージャ30は、置換記録用に割り当てられた領域RWのアドレスを管理領域43の管理データに付加する。欠陥を伴う未使用のアドレスはフリー・ユーザ領域にそのまま残される。これらのアドレスを低い信頼度の(non-reliable)アドレスのリストに付加することは可能である。その後の記録中に、割当マネージャ30がこれらのアドレスを割り当て目的で使用しないことを決定することが出来たであろう。これによって再割り当て中の時間損失が起きないようになる。

#### 【0033】

このように、ユーザ領域41の占有されたスペース46は今や、通常記録によって占められた部分46W、領域NWで既に使用されたブロック及び領域RWで既に使用されたブロックを有している。割当マネージャ30はメモリ32の中にこれを書込み、さらに記録セッションの完了の際に、ディスク上の管理領域43におけるコンテンツのテーブルに情報を記録する。

#### 【0034】

次にディスク2が装置1にロードされるとき、同様の処理手順が実行される。割当マネージャ30は、既に使用されてきたアドレスを認識する。この情報から、割当マネージャ30はどんなフリー・ユーザ領域が残されているのかを導き出すことができる。この領域の一部分は置換記録のために割り当てられる。これは先の記録の間と同じである必要は無い。

#### 【0035】

通常、フリー・ユーザ領域47の置換ゾーンRWのサイズはスペア領域42のそれより大きく、通常の状態では起こる置換記録の数に対処するためには十分な大きさである。

#### 【0036】

ディスクがどんどん満たされていくために記録中に残存フリー・ユーザ・スペースが小さくなるが、置換スペースにまだ余地があるならば、割当マネージャ30は書込み制御ユニット20にこのことを通知することによって、置換スペースを減らすことができる。このようにして、ディスク全体が記憶用に使用されることができる。記録セッション中に書込み制御ユニット20はまた置換ゾーンRWの残存未使用部分のサイズについての情報を割当マネージャ30に供給することが可能であり、この結果として、置換記録の数が比較的大きく、したがって記録セッションが完了してしまう以前でさえも置換ゾーンがまさに満杯になろうとしているならば、割当マネージャ30は置換ゾーンRWを拡大することができる。

#### 【0037】

いったんフリー・ユーザ領域47の一部分が割当マネージャ30によって確保されると、割当マネージャ30はこの部分をもはや通常記録のためには自由に利用可能とは見なさなくなるだろう。

#### 【0038】

本発明によって提案された方法は、幾つかの主要な長所を有する。記録セッション又は記録プロセス中に、フリー・スペースの置換領域サイズがダイナミックに変化し得る。これは確保された置換領域の結果として、再生時間のいかなるロス(減少)を引き起こすものではない。さらに、記録領域の3%以上が欠陥であるときでさえも、ディスクはなお使用可能である。理論的には、記憶容量スパー

スのほぼ100%が欠陥であってもディスクは更に使用できるが、記憶容量スペースがどんどん不具合になり、さらなる置換スペースが必要とされるにつれて、それによって残存再生時間は減少する（グレースフルデグラデーション）。これは、3%以上の欠陥が起きるとディスクはもはや使用できなくなる従来の方法とは対照的である。

#### 【0039】

従って、要約すると、本発明は特に、管理領域43、スペア領域42及びユーザ領域41を含む記録領域40を持つDVRディスクに実時間ビデオ信号を記録する方法を提供している。通常の記録は、ユーザ領域のフリー部分47の第1予備確保されたゾーンNW内のブロック45で成される。欠陥ブロック45\*が記録プロセス中に発生すると、複数のブロックのサイズを持つファイル割当分の置換記録は、通常記録が第1予備確保されたゾーンNWで続行された後に、ユーザ領域のフリー部分47の第2予備確保されたゾーンRWで行われる。その一方で、このことはジャンプ数を減らし、さらに置換記録の目的のために短期間で起こるジャンプ数を制限し、また他方では、ディスクの記憶容量の非常に効率的な使用が行われる。

#### 【0040】

本発明の範囲が本文献でこれまでに説明された各種例に限らず、付属の請求項で定義された本発明の範囲から離れること無く様々な変更及び修正がそこで可能であることは当業者には明らかであろう。

#### 【図面の簡単な説明】

【図1】 記録装置の一部分を示すブロック図である。

【図2】 従来の記録方法を示すために記録ディスクの論理的構造を概略的に示す。

【図3】 本発明に従う記録方法を示すために記録ディスクの論理的構造を概略的に示す。

#### 【符号の説明】

- 1 記録装置
- 2 ディスク



- 3   トラック
- 10  書込みヘッド
- 11  レーザービーム
- 20  書込み制御ユニット
- 22  カップリング
- 30  割当マネージャ
- 31  コミュニケーション・ライン
- 32  メモリ
- S   実時間ビデオ又はオーディオ信号

【図1】

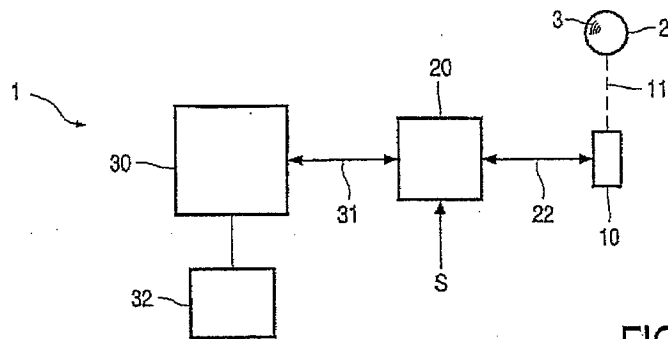


FIG. 1

【図2】

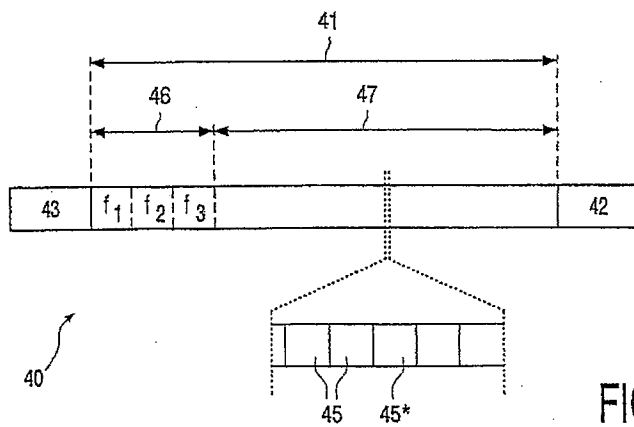


FIG. 2

【图3】

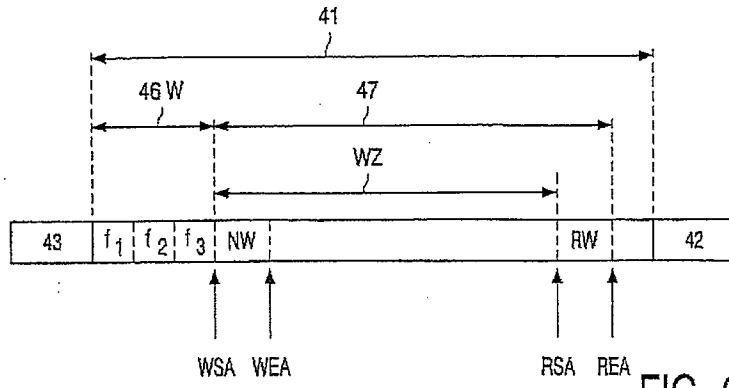


FIG. 3

## 【国際調査報告】

## INTERNATIONAL SEARCH REPORT

International Application No  
PCT/EP 00/06525

A. CLASSIFICATION OF SUBJECT MATTER IPC 7 611B20/18		
According to International Patent Classification (IPC) or to both national classification and IPC		
B. FIELDS SEARCHED		
Minimum documentation searched (classification system followed by classification symbols) IPC 7 611B		
Documentation searched other than minimum documentation to the extent that such documents are included in the fields searched		
Electronic data base consulted during the international search (name of data base and, where practical, search terms used) EPO-Internal, WPI Data		
C. DOCUMENTS CONSIDERED TO BE RELEVANT		
Category *	Citation of document, with indication, where appropriate, of the relevant passages	Relevant to claim No.
P, X	EP 1 014 365 A (SAMSUNG ELECTRONICS CO LTD) 28 June 2000 (2000-06-28)	1-3,6
Y	page 4, line 43 -page 5, line 49 page 6, line 19 -page 8, line 42	5,7
Y	EP 0 798 716 A (TOKYO SHIBAURA ELECTRIC CO) 1 October 1997 (1997-10-01) column 15, line 11 - line 29	5,7
X	EP 0 798 710 A (TOKYO SHIBAURA ELECTRIC CO) 1 October 1997 (1997-10-01)	1,6,7
A	page 5, line 33 - line 36; figures 5,7 page 9, column 36 -page 13, column 52	2-5,8,9
X	EP 0 569 045 A (MATSUSHITA ELECTRIC IND CO LTD) 10 November 1993 (1993-11-10)	1
A	column 5, line 40 -column 6, line 28; figure 7	2-9
-/--		
<input checked="" type="checkbox"/>	Further documents are listed in the continuation of box C.	<input checked="" type="checkbox"/>
<p>* Special categories of cited documents:</p> <p>"A" document defining the general state of the art which is not considered to be of particular relevance</p> <p>"E" earlier document but published on or after the international filing date</p> <p>"L" document which may throw doubt on priority claim(s) or which is cited to establish the publication date of another citation or other special reason (as specified)</p> <p>"O" document referring to an oral disclosure, use, exhibition or other means</p> <p>"P" document published prior to the international filing date but later than the priority date claimed</p> <p>"T" later document published after the international filing date or priority date and not in conflict with the application but cited to understand the principle or theory underlying the invention</p> <p>"X" document of particular relevance: the claimed invention cannot be considered novel or cannot be considered to involve an inventive step when the document is taken alone</p> <p>"Y" document of particular relevance: the claimed invention cannot be considered to involve an inventive step when the document is combined with one or more other such documents, such combination being obvious to a person skilled in the art.</p> <p>"Z" document member of the same patent family</p>		
Date of the actual completion of the international search 11 December 2000		Date of mailing of the international search report 18/12/2000
Name and mailing address of the ISA European Patent Office, P.B. 5818 Patentlaan 2 NL - 2280 HV Rijswijk Tel. (+31-70) 340-2040. Tx. 31 651 epo.nl. Fax: (+31-70) 340-3016		Authorized officer Brunet, L

Form PCT/ISA/210 (second sheet) (July 1992)

## INTERNATIONAL SEARCH REPORT

Intern. Patent Application No.  
PCT/EP 00/06625

C.(Continuation) DOCUMENTS CONSIDERED TO BE RELEVANT		
Category	Citation of document, with indication, where appropriate, of the relevant passages	Relevant to claim No.
A	GB 2 332 555 A (MITSUBISHI ELECTRIC CORP) 23 June 1999 (1999-06-23) page 15, paragraph 1 - paragraph 3	1-9
A	US 5 844 911 A (BEHRENS RICHARD T ET AL) 1 December 1998 (1998-12-01) column 3, line 8 - line 33	1-9

## INTERNATIONAL SEARCH REPORT

information on patent family members

International Application No.

PCT/EP 00/06625

Patent document cited in search report	Publication date	Patent family member(s)	Publication date
EP 1014365 A	28-06-2000	CN 1257274 A	21-06-2000
		JP 2000276838 A	06-10-2000
		BR 9905358 A	12-09-2000
EP 0798716 A	01-10-1997	JP 9259547 A	03-10-1997
		CN 1164731 A	12-11-1997
		DE 69700222 B	24-06-1999
		DE 69700222 T	25-11-1999
		US 5991253 A	23-11-1999
		US 5883867 A	16-03-1999
EP 0798710 A	01-10-1997	JP 9259537 A	03-10-1997
		US 5914928 A	22-06-1999
EP 0569045 A	10-11-1993	DE 68922045 D	11-05-1995
		DE 68922045 T	03-08-1995
		DE 68923568 D	24-08-1995
		DE 68923568 T	25-01-1996
		EP 0357049 A	07-03-1990
		JP 2139768 A	29-05-1990
GB 2332555 A	23-06-1999	JP 11185390 A	09-07-1999
		DE 19859529 A	01-07-1999
US 5844911 A	01-12-1998	NONE	

フロントページの続き

(51)Int.Cl. <sup>7</sup>	識別記号	FI	キーワード (参考)
G11B 20/18		G11B 20/18	574D
(81)指定国	EP(AT, BE, CH, CY, DE, DK, ES, FI, FR, GB, GR, IE, IT, LU, MC, NL, PT, SE), OA(BF, BJ, CF, CG, CI, CM, GA, GN, GW, ML, MR, NE, SN, TD, TG), AP(GH, GM, KE, LS, MW, MZ, SD, SL, SZ, TZ, UG, ZW), EA(AM, AZ, BY, KG, KZ, MD, RU, TJ, TM), AE, AG, AL, AM, AT, AU, AZ, BA, BB, BG, BR, BY, CA, CH, CN, CR, CU, CZ, DE, DK, DM, DZ, EE, ES, FI, GB, GD, GE, GH, GM, HR, HU, ID, IL, IN, IS, JP, KE, KG, KP, KR, KZ, LC, LK, LR, LS, LT, LU, LV, MA, MD, MG, MK, MN, MW, MX, NO, NZ, PL, PT, RO, RU, SD, SE, SG, SI, SK, SL, TJ, TM, TR, TT, TZ, UA, UG, US, UZ, VN, YU, ZA, ZW		
(72)発明者	ヴァン ゲステル ウィルヘルムス ジェイ オランダ国 5656 アーアー アインドーフェン プロフ ホルストラーン 6		
Fターム(参考)	5D044 AB05 AB07 BC01 BC04 CC04 DE02 DE37 DE62 DE64 DE68 EF05 FG19		

【公報種別】 特許法第 17 条の 2 の規定による補正の掲載  
 【部門区分】 第 6 部門第 4 区分  
 【発行日】 平成 19 年 9 月 20 日 (2007.9.20)

【公表番号】 特表 2003-505813(P2003-505813A)  
 【公表日】 平成 15 年 2 月 12 日 (2003.2.12)  
 【出願番号】 特願 2001-511687(P2001-511687)  
 【国際特許分類】

G 1 1 B 20/12 (2006.01)  
 G 1 1 B 20/10 (2006.01)  
 G 1 1 B 20/18 (2006.01)

【F I】

G 1 1 B 20/12  
 G 1 1 B 20/10 C  
 G 1 1 B 20/18 5 1 2 D  
 G 1 1 B 20/18 5 5 0 F  
 G 1 1 B 20/18 5 7 4 B  
 G 1 1 B 20/18 5 7 4 D

【手続補正書】

【提出日】 平成 19 年 7 月 11 日 (2007.7.11)

【手続補正 1】

【補正対象書類名】 明細書

【補正対象項目名】 請求項 1

【補正方法】 変更

【補正の内容】

【請求項 1】

情報をブロックに分割された多数の実質上同心の円形記録トラックを持つタイプの記録ディスク上に記録する方法であって、これら記録トラックが前記ディスクの記録領域を規定し、前記記録領域は少なくとも自由にアクセスできるアドレス指定可能なユーザ領域を含み；

記録されるべき前記情報がブロックのサイズを持つデータ・パケットに分割され、連続するデータ・パケットが前記ユーザ領域の複数のブロックに記録され；

ブロックに欠陥があるならば、当該ブロックに関連するデータ・パケットに対する置換記録が前記ユーザ領域の別の部分で行われる方法。

【手続補正 2】

【補正対象書類名】 明細書

【補正対象項目名】 請求項 7

【補正方法】 変更

【補正の内容】

【請求項 7】

書込みプロセスを制御するための書込み制御ユニットと、ディスクのどの位置において書込み動作が行われるべきかを決定するための割当マネージャとを有する請求項 6 に記載の記録装置であって、

前記割当マネージャは、第 1 領域が通常記録用に確保され、第 2 領域が置換記録用に割り当てられた前記ユーザ領域のフリー部分に記録するための 2 個の異なる領域を確保し、

前記割当マネージャは前記書込み制御ユニットにこれら割り当てられた領域について通知でき、

前記書込み制御ユニットは、第 1 の既定領域に前記通常記録を実行し、欠陥ブロックが生じる場合は、第 2 の既定領域に複数のブロックのサイズを持つファイル割当分に対する置

換記録を行い、前記置換記録が完了すると、第1の既定領域に通常記録を続行する記録装置。

【手続補正3】

【補正対象書類名】明細書

【補正対象項目名】請求項9

【補正方法】変更

【補正の内容】

【請求項9】

前記割当マネージャは、信頼性のないブロックのリスト内に、置換記録をさせる前記欠陥ブロックの前記アドレスを含み、前記第1及び第2の既定領域が次の記録コマンドの際に確保されるとき割り当てのため、前記リストに含まれるブロックの使用を妨げる請求項7又は8に記載の記録装置。